CBM 25
Centre de Biologie Médicale

Mode opératoire :
Prélèvement à la recherche de HPV oncogène en milieu DNA-PAP Cervical Sampler - Qiagen

Remarques :

Femmes enceintes : Ne pas utiliser de Cytobrosse chez la femme enceinte

Ordre de prélèvement :

- frottis cervical puis test HPV puis colposcopie
- réaliser impérativement le prélèvement pour test HPV avant l'application d'acide acétique ou d'iode

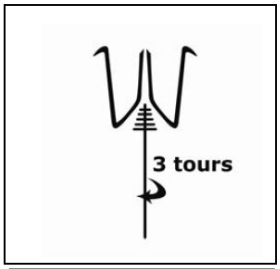	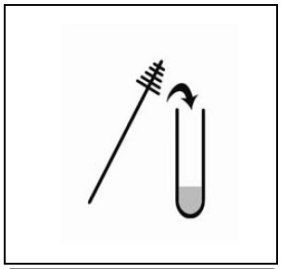	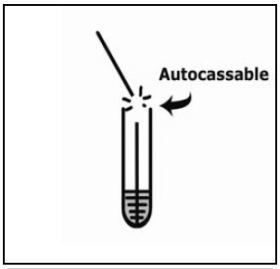	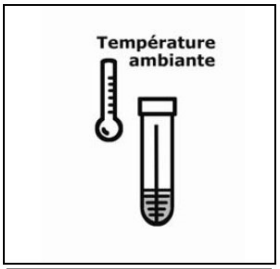
Effectuer le prélèvement à l'aide de la brosse à la jonction exo-endocol	Plonger la brosse chargée de cellules dans le milieu de transport	Casser le manche (autocassable) et **laisser la brosse baigner dans le milieu.**	Refermer, identifier le tube et noter la date de prélèvement

En attendant la transmission de l'échantillon au laboratoire CBM 25, sa conservation est possible 2 semaines à température ambiante (15-30°C), au delà réfrigérer (2-8°C) pendant 1 semaine maximum.

CBM 25
Centre de Biologie Médicale

Mode opératoire :
Prélèvement à la recherche de HPV oncogène en milieu DNA-PAP Cervical Sampler - Qiagen

Remarques :

Femmes enceintes : Ne pas utiliser de Cytobrosse chez la femme enceinte

Ordre de prélèvement :

- frottis cervical puis test HPV puis colposcopie
- réaliser impérativement le prélèvement pour test HPV avant l'application d'acide acétique ou d'iode

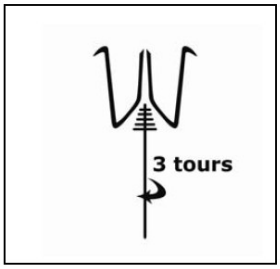	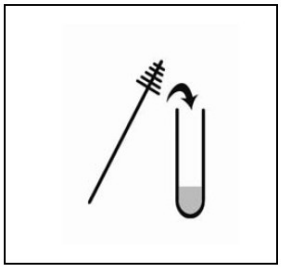	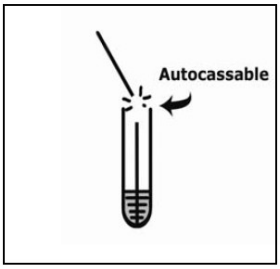	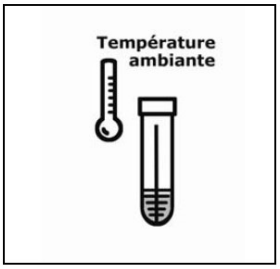
Effectuer le prélèvement à l'aide de la brosse à la jonction exo-endocol	Plonger la brosse chargée de cellules dans le milieu de transport	Casser le manche (autocassable) et **laisser la brosse baigner dans le milieu.**	Refermer, identifier le tube et noter la date de prélèvement

En attendant la transmission de l'échantillon au laboratoire CBM 25, sa conservation est possible 2 semaines à température ambiante (15-30°C), au delà réfrigérer (2-8°C) pendant 1 semaine maximum.